



Schweizerische Zahnärzte-Gesellschaft
Société suisse des médecins-dentistes
Società svizzera odontoiatri
Swiss Dental Association

Brochure d'information

Traumatisme dentaire



Les traumatismes dentaires peuvent survenir à la maison, pendant les loisirs ou lors de la pratique d'un sport. Les jeunes sont particulièrement concernés : près de 50 % des enfants et des adolescents en Europe subissent un traumatisme dentaire avant l'âge de 16 ans.

Si les traumatismes sont correctement identifiés et traités, il est souvent possible de sauver même des dents gravement abîmées.

Les parents ainsi que les personnes chargées des enfants à l'école, au jardin d'enfants, dans les piscines ou au sein des clubs sportifs doivent donc savoir comment réagir correctement en présence d'un traumatisme dentaire.

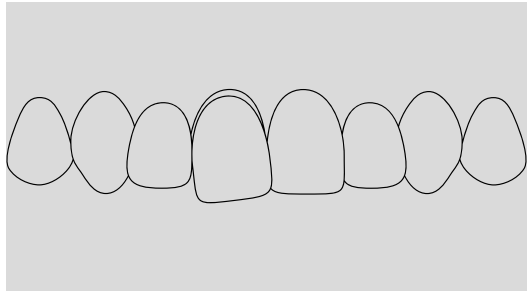
Les dents de lait se distinguent des dents permanentes : tout traumatisme des dents de lait ne constitue pas nécessairement une urgence dentaire.

Que pouvez-vous et devez-vous faire ?

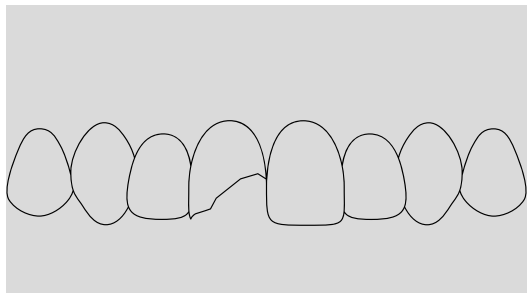
En cas de traumatisme dentaire, il importe d'agir de manière réfléchie : très souvent, les dents permanentes peuvent être sauvées par un comportement correct. Les traumatismes des dents de lait ne constituent souvent pas une urgence.

1. Gardez votre calme et agissez de manière réfléchie.
2. En cas de saignement important, mordez dans une compresse de gaze ou dans un mouchoir en tissu. Appliquez de la glace à l'extérieur.
3. Rendez-vous immédiatement chez un médecin-dentiste – pour tout traumatisme dentaire!

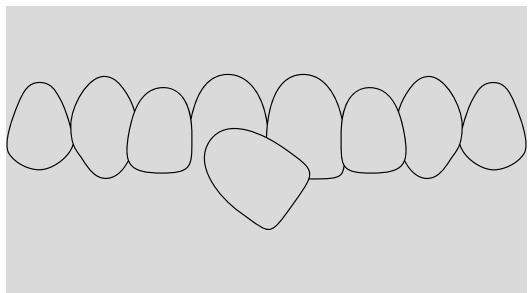
Dent mobile



Dent brisée



Dent arrachée



Dent permanente mobile ou déplacée

Laissez les dents en place et rendez-vous immédiatement chez un médecin-dentiste.

Dent permanente cassée

Conservez le fragment de dent brisée dans de l'eau. Rendez-vous immédiatement chez un médecin-dentiste ou dans un cabinet dentaire.

Dent permanente expulsée

Placez la dent arrachée dans une boîte de sauvetage. Une telle boîte peut être obtenue dans une pharmacie ou dans les cabinets dentaires. Si vous ne disposez pas d'une boîte de sauvetage, placez la dent dans du lait froid ou enveloppez-la dans du film alimentaire. Rendez-vous immédiatement chez le médecin-dentiste. Il importe de ne jamais nettoyer une dent arrachée ou de la prendre par la racine. **Il faut la conserver en milieu humide, jamais au sec (il ne faut p. ex. jamais la mettre dans un mouchoir en papier).**

Les dents de lait abîmées sont-elles aussi traitées ?

Tout traumatisme des dents de lait ne constitue pas nécessairement une urgence dentaire. Mais tout traumatisme dentaire devrait être déclaré à l'assurance-accidents.

Dent de lait mobile ou déplacée

Le traitement n'est pas urgent, mais vous devriez vous rendre chez le médecin-dentiste au plus tard le lendemain. Si l'enfant n'arrive pas à serrer la mâchoire ou si les saignements persistent après 15 minutes, vous devriez vous y rendre immédiatement.

Dent de lait brisée

En cas de dent de lait brisée, rendez-vous chez un médecin-dentiste dans les trois jours. En cas de saignement de la dent, vous devriez vous y rendre le jour même.

Dent de lait arrachée

Le traitement n'est pas urgent. Une dent de lait arrachée n'est pas remise en place. Rendez-vous néanmoins chez un médecin-dentiste dans les trois jours.

Les traumatismes des dents de lait peuvent parfois causer des dommages permanents aux dents permanentes qui n'ont pas encore percé, car les germes des dents permanentes, vulnérables, se trouvent sous ou derrière les dents de lait. En raison du risque de dommages ultérieurs aux dents permanentes, il est recommandé de déclarer à l'assurance-accidents aussi les traumatismes mineurs.



Comment les traumatismes dentaires sont-ils traités ?

Le médecin-dentiste examine les dents concernées et contrôle (généralement au moyen d'une radiographie) dans quelle mesure la racine ou le nerf de la dent sont abîmés.

Les fragments de dent brisée sont dans la mesure du possible immédiatement recollés. Les dents mobiles, déplacées ou enfoncées sont remises en place et immobilisées au moyen d'une attelle. Les dents permanentes arrachées sont remises en place et immobilisées au moyen d'une attelle.

Les dents de lait ne sont pas immobilisées au moyen d'une gouttière. Les fragments de dents de lait brisées ne peuvent en règle générale pas être recollés.

Quelles sont les chances de succès d'un traitement de traumatisme dentaire ?

Lorsqu'une dent permanente est arrachée, chaque minute compte : plus le traitement est exécuté rapidement, plus les chances de succès sont grandes. Les dents permanentes arrachées restent vitales pendant au moins 24 heures si elles sont mises dans une boîte de sauvetage, mais peu de temps seulement si elles sont mises dans du lait froid. Des boîtes de sauvetage sont en principe disponibles dans les services d'urgences, les écoles, les garderies et les centres sportifs ou chez votre médecin-dentiste SSO. Les dents permanentes mobiles ou déplacées devraient être immobilisées dans les meilleurs délais au moyen d'une gouttière après l'accident.

Qui prend en charge les coûts liés à un traumatisme dentaire ?

Les traumatismes dentaires sont assurés. Dans le cas de salariés qui sont assurés par l'intermédiaire de leur employeur, c'est l'assurance-accidents professionnels ou l'assurance-accidents non professionnels qui est compétente. Dans le cas des inactifs (enfants, adolescents et retraités), il s'agit de l'assurance-maladie compétente au moment de l'accident. Tout traumatisme dentaire doit être immédiatement déclaré à l'assurance.

Rédaction :

Marco Tackenberg,

Service de Communication SSO

Photos : Pexels, iStock

Plus d'informations :

www.sso.ch